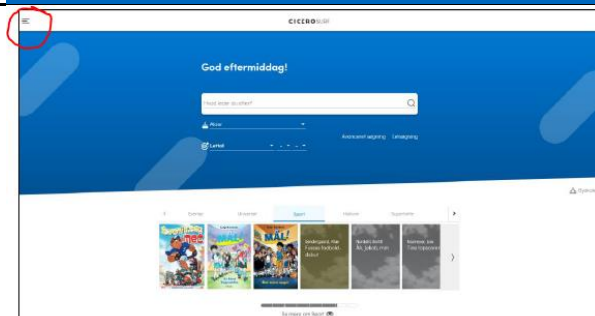
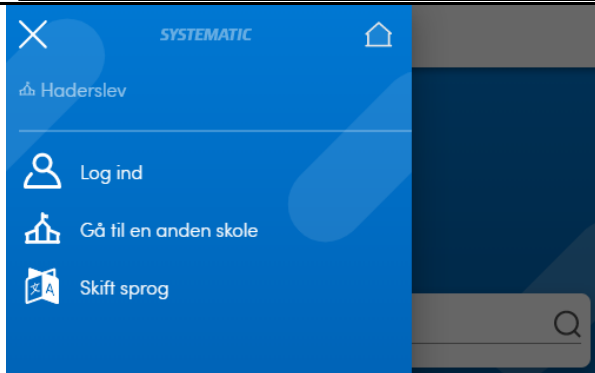
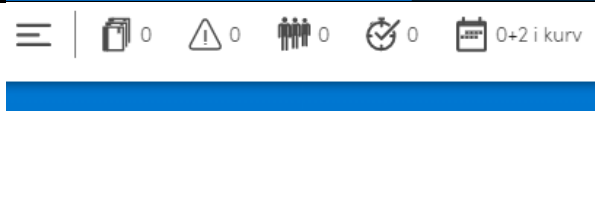
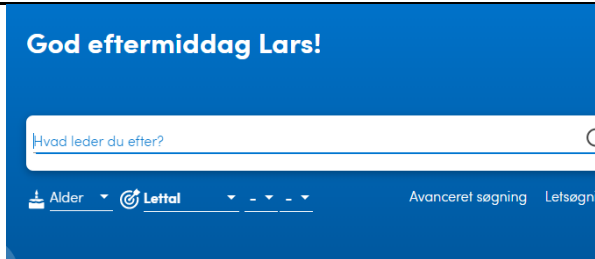

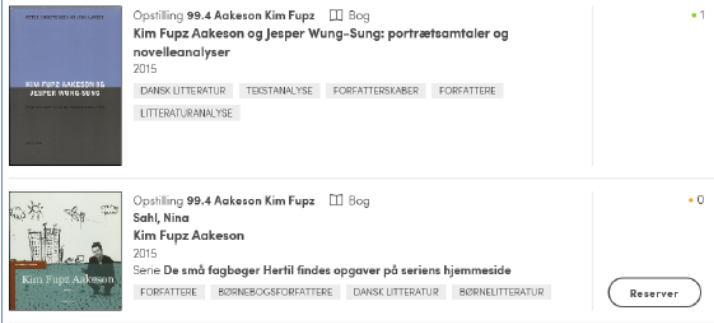
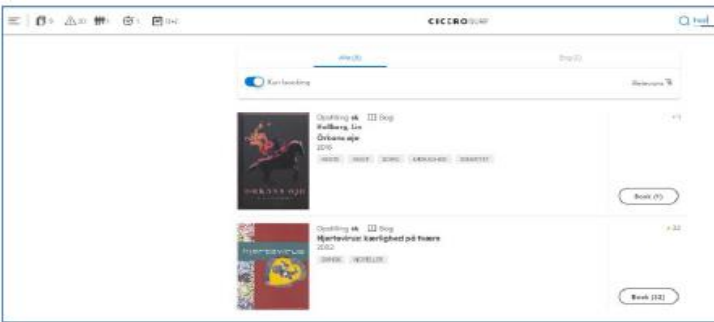

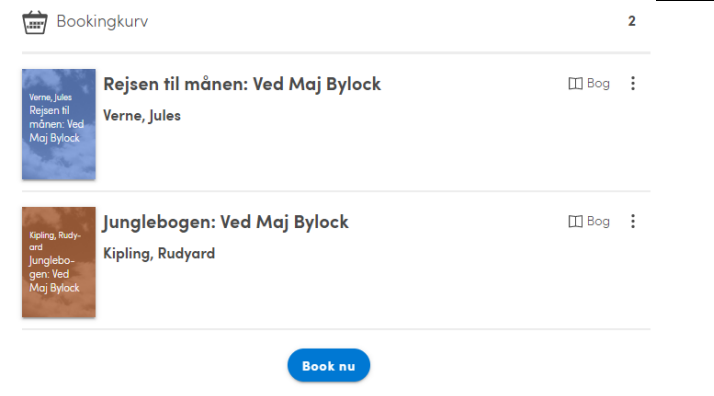
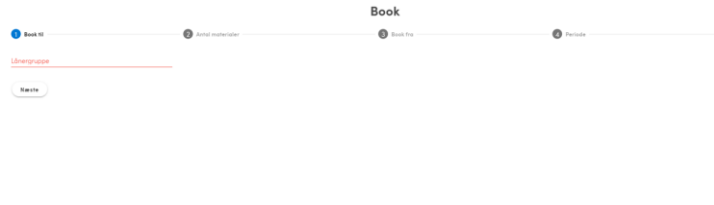
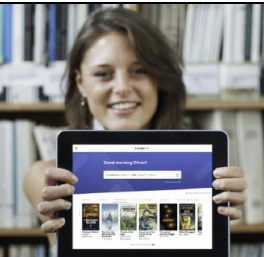
		<p>Cicero Surf er webbaseret og kan køre på pc, tablet og smartphones.</p> <p>Systemet fungerer optimalt på de nyeste versioner af Safari og Google Chrome.</p> <p>Cicero Surf startes ved at skrive denne URL: https://surf.cicero-suite.com/</p>
		<p>Vælg din skole, eller GPV Gladsaxe, og log derefter ind ved at klikke på menu i øverste venstre hjørne.</p> <p>Log ind med Cicero lånernummer + pin kode eller UNI-login.</p> <p>Du kan nu gemme det direkte link til senere brug.</p>
		<p>Når du først er logget ind på enten din skole eller GPV, kan du 'gå til anden skole' uden at logge på igen.</p>
		<p>Når du er logget ind, giver bjælken øverst en kort oversigt over udlån, for gamle lån, reservationer, klar til afhentning og for lærere: bookinger</p>
		<p>Så er det bare at søge løs. For at komme tilbage til søgefelt efter søgning, klikkes på Cicero Surf overskrift</p> 

	<p>Hvis der er beholdning, vil Cicero Surf vise antal og en grøn prik. Hvis materialet er udlånt, vil der stå 0 og en orange prik.</p> <p>Desværre er der mulighed for at reservere materialet på skolerne. Det forsøger vi at ændre på, da PLC ikke har ressourcer til at håndtere denne funktion.</p>
	<p>Når du er logget på GPV, kan du booke de materialer, der er markeret som 'bookbare'.</p> <p>Når du har klikket på knappen [book nu], lægges materialet i kurven. Du kan fremsøge flere og lægge dem alle i kurven. Hvis du lukker din browser undervejs, slettes dine materialer i kurven.</p>
	<p>Yderste højre ikon viser hvor mange forskellige materialer du har booket og er i færd med at booke. Klik på booking ikonet, når du vil færdiggøre din booking.</p>
	<p>I kurven kan man enten klikke på de tre prikker til højre for det enkelte materiale, eller på den blå [book nu] knap. Du bliver ført stepvis gennem alle dine bookinger. Du kan godt afbryde færdiggørelsen, men du mister bookinger, hvis du lukker browseren forinden. Der er mulighed for at slette bookinger efterfølgende.</p>
	<p>Når du har klikket [book nu], føres du gennem et forløb, hvor du angiver Lånergruppe (skole), klasse, antal og tidsrum for bookingen.</p> <p>GPV modtager din ordre i Cicero.</p>
 <div data-bbox="539 1765 880 1850" style="text-align: center;"> <h2>Cicero Surf Brugervejledning</h2> </div>	<p>Læs <i>endelig</i> Cicero Surf Brugervejledning, den er nem at forstå, kun på 17 sider og med mange billeder.</p> <p>Fremsøges fra punkt <i>Cicero Surf</i> her: http://fbsudrulning.dk/vejledninger/</p>